

## گالری تصاویر مرکز تحقیقات آسیب شناسی و سرطان



# روز دانشجو، آذرماه ۱۳۹۸





# روز معلم، اردیبهشت ۱۴۰۱



# آزمایشگاه ها و تجهیزات مرکز تحقیقات آسیب شناسی و سرطان





## اتاق کشت سلول

### تجهيزات این اتاق شامل:

۲ عدد انکوباتور کشت سلول

۲ عدد هود لامینار کلاس ۲

میکروسکوپ اینورت

میکروسکوپ نوری

سانتریفیوژ یخچال دار

۲ عدد یخچال



## تجهيزات اتاق کشت سلولی



## تجهيزات اتاق کشت سلولی





## آزمایشگاه مولکولی

### تجهیزات این آزمایشگاه شامل:

real time pcr

pcr ترموسایکلر گرادینت

شیکر انوباتور

میکروسکوپ دوربین دار دیجیتال

میکروسکوپ نوری

میکروسکوپ مجهز به اسکنر

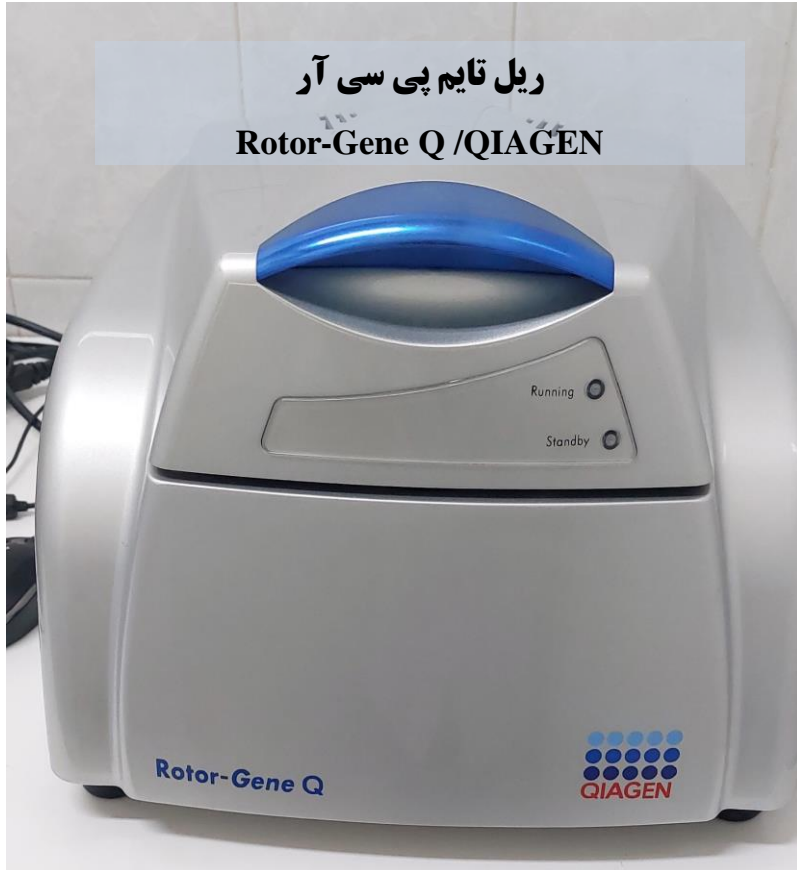
سانتریفیوز یخچال دار

ژل داک





## تجهيزات آزمایشگاه مولکولی



# تجهيزات آزمایشگاه مولکولی

میکروسکوپ دوربین دار دیجیتال

Nikon



میکروسکوپ مجهز به دوربین اسکنر





# تجهيزات آزمایشگاه مولکولی



## آزمایشگاه بافتی و پروتئین

تجهیزات این آزمایشگاه شامل:

دستگاه ریز آرایه ی بافتی

الیزاریدر

الکتروفورز

فریزر -۸۰

اتوکلاو ایستاده

دیونایزر

آون ممرت

تانک ازت

ژل داک

اتوکلاو رومیزی

۳ عدد یخچال

بن ماری

پی اچ متر

ترازو

استیرر

تجهیزات ایمونوهیستوشیمی






# تجهيزات آزمایشگاه بافتی و پروتئین

الیزا ریدر (میکروپلیت ریدر)

Synergy HTX

Biotek



دستگاه تهیه ی ریز آرایه ی بافتی

Tissue micro arrey mimicore

Alphalys



# تجهيزات آزمایشگاه بافتی و پروتئین


الکتروفورز (پاور ساپلای و تانک الکتروفورز عمودی)

Biorad



الکتروفورز (پاور ساپلای و تانک الکتروفورز افقی)

Labnet





## تجهيزات آزمایشگاه بافتی و پروتئین



## تجهيزات آزمایشگاه بافتی و پروتئین

